



# Büro & Büroanwendungen

Licht in der Anwendung

- EMB Leuchten -

Well-being through light  
Licht für mehr Lebensqualität





## Büro & Büroumfeld

In dieser Broschüre erhalten Sie Eindrücke aus Projekten und Informationen zu Gestaltungsmöglichkeiten im Büro und Räumlichkeiten im Büroumfeld. Lassen Sie sich von den Kombinationen verschiedener Raumelemente inspirieren und werden Sie selbst kreativ.



Laura Seidel  
Kundenbetreuung Büro & Gewerbe



Unsere Landingpage für Büro & Gewerbe

Natürlich konnten wir in dieser Broschüre bei weitem nicht all unsere Projekte abbilden. Einige weitere, aktuelle Projekte finden Sie im Anwendungsbereich auf der unserer Internetseite [www.emb-leuchten.de](http://www.emb-leuchten.de)

# Inhaltsverzeichnis



Empfangsbereiche 7-19



Meetingräume 21-33




Lounges 35-47



Bistros 49-53



Büros 55-65



Flure 67-75




Sanitärbereiche 77-79

Diese Broschüre ist Teil mehrerer Broschüren, die sich ergänzen und je nach individuellem Interesse und Anwendungsbereich zusammengestellt werden können. Neben der Anwendungsbroschüre „Büro & Büroumfeld“ können Sie folgende Broschüren auf unserer Internetseite herunterladen oder als Druckversion ordern:



### EMB Leuchten – Hinter den Kulissen

In unserer Unternehmensbroschüre erhalten Sie Einblicke in unsere Wurzeln, unsere Philosophie und die Werte, die unser tägliches Handeln prägen. Lernen Sie das Team hinter EMB Leuchten kennen, erfahren Sie mehr über unsere langjährigen Partnerschaften und darüber, was uns als Unternehmen ausmacht.



### Basis für strahlende Räume – Produktprogramm

Dieses Basis-Sortiment ist eine Selektion unseres umfassenden Produktsortiments und erlaubt Ihnen einen unkomplizierten, schnellen Zugriff auf Leuchten, mit denen die normativen und funktionalen Anforderungen leicht erfüllt werden und die optimal den aktuell gängigen Geschmack in der Raumgestaltung treffen.



### Pflege- & Gesundheitswesen – Licht in der Anwendung

In unserer Anwendungsbroschüre erhalten Sie Eindrücke aus Projekten und Informationen zu Gestaltungsmöglichkeiten. Lassen Sie sich von den Kombinationen verschiedener Raumelemente inspirieren und werden Sie selbst kreativ.



### Glanzstücke – Neuheiten kurz vorgestellt

Um Sie auf dem Laufenden zu halten, werden wir Ihnen unsere Neuheiten in Form themenbezogener Produktvorstellungen zusammenfassen. Diese Kurzbroschüren kombinieren die technischen Produktdetails mit den Eindrücken aus der Anwendung.

Alle Broschüren, sowie Produktdatenblätter finden Sie im Downloadbereich auf unserer Internetseite [www.emb-leuchten.de](http://www.emb-leuchten.de).



## Unkompliziert und schnell – Unser Basis-Sortiment

Etliche der in dieser Anwendungsbroschüre dargestellten Leuchten sind Teil unseres Basis-Sortiments. Dieses wurde speziell aus unserem umfassenden Produktsortiment herausgearbeitet, um Ihnen einen unkomplizierten, schnellen Zugriff auf Leuchten zu ermöglichen, mit denen die normativen und funktionalen Anforderungen leicht erfüllt werden und die optimal den aktuell gängigen Geschmack in der Raumgestaltung treffen.

Die modulare Adaptionfähigkeit unserer Leuchten in technischer Ausstattung und Design, erlaubt es Ihnen, Ihr Konzept optimal umgesetzt.

### Basis

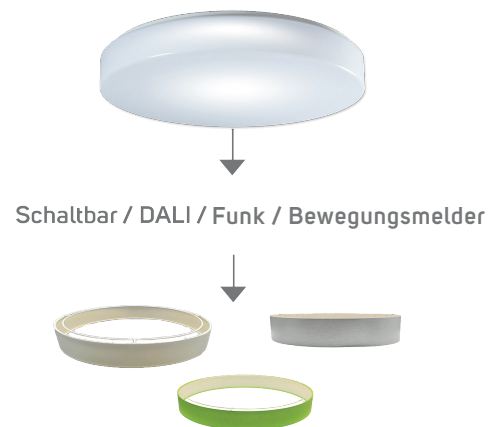
Einbau-, Anbau-, Steh- und Pendelleuchten – für jedes Raumkonzept.

### Technische Adaptionen

Integrieren verschiedener Steuerungstechnologien, auf individuelle Anforderungen adaptieren.

### Design Adaptionen

Auf individuelle Raumgestaltung adaptieren, durch anbringen diverser Gestaltungselemente in unterschiedlichen Formen & Farben.



## Individuell und professionell – Unser Service in der Projektumsetzung

Sollten Sie im Basis-Sortiment nicht die für Sie passende Lösung finden, fragen Sie gerne bei uns an. Sie haben Zugriff auf langjährige Erfahrung und hohe Kompetenz in der individuellen Projektbetreuung aus unterschiedlichsten Objekten und Anwendungsbereichen. Zu unseren Services gehören:

- Fachgerechte Messung von Lichtwerten
- Individuelle Fachberatung
  - zur lichttechnischen Produktauswahl
  - harmonischen Abstimmung auf die Innenraumgestaltung
- Lichtplanung

Wir richten uns ganz nach Ihren Vorstellungen. Auch Anfragen zur Entwicklung neuer Lichtlösungen sind bei entsprechenden Stückzahlen willkommen.

Kontaktieren Sie mich und mein Team direkt:

+49 (0) 5722 966-555  
beratung@emb-leuchten.de



Zu unseren Kundenberatern



Laura Seidel  
Kundenbetreuung Büro & Gewerbe



# Empfangsbereiche

# Projekt



Empfang - elegant, hochwertig und einladend.

Der Empfang vermittelt eine einladende und funktionale Ästhetik mit warmen, natürlichen Farbtönen. Die Farbpalette wird von natürlichen, warmen Tönen geprägt, die mit den vorhandenen Holzelementen harmonieren. Textilien und Oberflächen mit angenehmer Haptik sorgen für eine stilvolle Raumwirkung.

Durch den Einsatz von Lichtvouten wird die interessante Illusion einer schwebenden Decke erzeugt. Das Zusammenspiel der Einrichtung durch die klaren Linien mit dem Licht-Schattenspiel mit Hilfe der schmalen Nuten schafft eine entspannte und einladende Atmosphäre.

## Verwendete Leuchten

**Trier:** Die Ringleuchte Trier fungiert als das zentrale Designelement über dem Empfangstresen. Ihre weiche, gleichmäßige Lichtabgabe sorgt für eine einladende Grundhelligkeit und setzt einen modernen Akzent, der perfekt mit der vertikalen Holzlamellen-Struktur der Rückwand harmoniert. Durch die filigrane Seilaufhängung scheint die Leuchte fast im Raum zu schweben, was dem Bereich eine besondere Leichtigkeit verleiht.

Ringleuchte: Trier-P-800-LS-DID-ST302-LED-8000-4K

(Details zur Leuchte sowie zu deren Ausführungsvarianten finden Sie in der Produktbroschüre auf Seite 33)

## Einrichtung mit Wirkung

**Möbel:** Der Wartebereich ist mit komfortablen, modern gestalteten Sesseln in einem edlen Grau ausgestattet. Diese ruhen auf filigranen schwarzen Metallgestellen, die den minimalistischen Charakter des Interieurs unterstreichen und zum Verweilen einladen.

**Empfangstresen:** Das Herzstück des Raumes besticht durch eine Kombination aus einer hellen, geschwungenen Oberfläche und einer Front aus dunklem Echtholz in Lamellen-Optik, die sich in der Wandgestaltung effektiv wiederholt.

**Pflanzen:** Eine großblättrige Grünpflanze in einem schlichten grauen Topf sowie dezente Trockenblumen auf dem Tresen lockern die klare Linienführung auf und sorgen für eine lebendige, beruhigende Atmosphäre.

**Weitere Raumdetails:** Die Wände sind in einem neutralen, kühlen Grauton gehalten, der die Professionalität des Raumes betont. Der hochwertige hochglanzpolierte Natursteinboden sorgt durch seine Spiegelungen für zusätzliche Tiefe und Eleganz, während die Holzvertäfelung an der Wand eine warme, akustisch wirksame Komponente beisteuert.



# Projekt



Empfang - modern, dynamisch und ansprechend

Dieser Empfang vermittelt eine lebendige und zugleich einladende Ästhetik, die durch eine harmonische Verbindung von kräftigen Farben und natürlichen Materialien geprägt ist. Die Farbpalette wird von einem leuchtenden Türkisblau und warmen Holztönen bestimmt, die eine frische und positive Raumwirkung erzeugen.

Durch den gezielten Einsatz von auffälliger Farbigkeit, strukturierter Wandgestaltung und funktionaler Beleuchtung wird eine Umgebung geschaffen, die sowohl repräsentativ als auch zugänglich wirkt.

## Verwendete Leuchten

**Bornholm:** Die beiden schlanken, zylindrischen Pendelleuchten mit ihrer gläsernen metallischen Oberfläche sind präzise über dem Empfangstresen platziert und dienen als gezielte Beleuchtung der Arbeitsfläche. Ihr klares, nach unten gerichtetes Licht betont die Funktionalität des Bereichs und fügt sich mit ihrem modernen Design nahtlos in die klare Ästhetik des Empfangs ein.

Pendelleuchte: Bornholm-P-100-LS-D-E27

(Details zur Leuchte sowie zu deren Ausführungsvarianten finden Sie in der Produktbroschüre auf Seite 39)

## Einrichtung mit Wirkung

**Möbel:** Der Raum ist mit einem markanten, langgestreckten Empfangstresen in einem lebhaften Türkisblau ausgestattet, der als zentraler Blickfang dient und eine einladende Geste bildet.

**Wandgestaltung:** Die Rückwand wird von einer beeindruckenden Holzpaneelwand dominiert, deren vertikale Elemente durch dezente blaue Akzentstreifen ergänzt werden. Diese Gestaltung verleiht dem Raum natürliche Wärme und eine dynamische Struktur.

**Weitere Raumdetails:** Die seitlichen Wände in einem passenden Hellblau erweitern das Farbschema und schaffen eine harmonische Umgebung. Ein Teil der Decke ist ebenfalls mit Holzelementen verkleidet, was eine visuelle Verbindung zur Rückwand herstellt und dem Raum zusätzliche Tiefe verleiht.



# Projekt



Empfang - modern, hell und zugänglich.

Der Empfang präsentiert sich als eine offene und zeitgemäße Umgebung, die auf Klarheit und Funktionalität ausgerichtet ist. Das visuelle Konzept basiert auf einer klaren Farbpalette aus reinem Weiß und elegantem Schwarz, akzentuiert durch lebendige Orangetöne, welche eine professionelle und zugleich dynamische Raumwirkung entfalten.

Durch klare Linienführung, markanter Dekorationen und eine klassische Formsprache der effektiven Deckenbeleuchtung wird eine zugängliche und vertrauenswürdige Atmosphäre geschaffen.

## Verwendete Leuchten

### Strahler mit Schienensystem (Serie Donau):

Dieses hochflexible modulare Schienensystem vereint funktionale Grundbeleuchtung mit gezielter Akzentuierung in einem durchgängigen Design. Durch die freie Positionierung der Komponenten auf der Stromschiene lässt sich die Lichtplanung jederzeit an neue Raumsituationen anpassen. Die schwenkbaren Strahler bilden dabei die flexible Basis für eine präzise Ausleuchtung von Laufwegen und architektonischen Details.

Strahler mit Schienensystem (Serie Donau): DE-VL-63-LD-D-50-80-SW

### Pendelleuchten mit Schienensystem (Serie Donau):

Ergänzt wird das System durch die eleganten Pendelleuchten, die als zonales Licht über Tresen oder Tischen eine einladende Atmosphäre schaffen und die vertikale Struktur des Raumes betonen.

Pendelleuchte (Serie Donau): DE-VL-63-LD-D-60-125-SW

## Einrichtung mit Wirkung

Empfangstheke: Der Empfangsbereich wird von einer klar strukturierten Theke in strahlendem Weiß dominiert, die sich kontrastreich von der dahinterliegenden schwarzen Wand abhebt. Die Kombination aus weißen Fronten und dem klaren Design schafft eine moderne und zugleich funktionale Anlaufstelle für Besucher.

Pflanzen: Ein zentrales Pflanzarrangement mit leuchtend orangen Blumen in einem großen schwarzen Gefäß bringt einen lebhaften Farbtupfer und natürliche Akzente in den Raum.

Weitere Raumdetails: Das Farbkonzept basiert auf einem dramatischen Zusammenspiel aus strahlendem Weiß und tiefem Schwarz, das durch gezielte Akzente in Orange belebt wird. Dieses Spiel aus Licht und Schatten fördert Klarheit, Eleganz und eine professionelle Grundstimmung.



# Projekt



Empfang - modern, hochwertig und einladend.

Der Empfang präsentiert sich als eine moderne und anspruchsvolle Umgebung, die auf einen stilvollen ersten Eindruck und komfortables Warten ausgelegt ist. Das visuelle Konzept basiert auf einer harmonischen Farbpalette aus warmen Holztönen, tiefem Anthrazit und klaren Weiß- und Cremenuancen, welche eine elegante und zugleich beruhigende Raumwirkung entfalten.

Durch die Integration von charakterstarken Materialien, einer gezielten Beleuchtung und ausgewählten Möbeln wird eine zugängliche und vertrauenswürdige Atmosphäre geschaffen.

## Verwendete Leuchten

**Muenchen:** Eine markante Pendelleuchte mit drei gegeneinander versetzten, konisch zulaufenden Schirmen (hier in den Farben schwarz, weiß, beige) hängt prominent über dem Sitzbereich. Sie spendet ein sanftes, gerichtetes Licht und trägt maßgeblich zur exklusiven Atmosphäre bei. Ihr zeitgenössisches Design passt sich harmonisch in das Gesamtbild ein und sorgt für eine angenehme Beleuchtung.

Pendelleuchte: Muenchen-P-540-LS-D-E27-1500-2,7K

(Details zur Leuchte sowie zu deren Ausführungsvarianten finden Sie in der Produktbroschüre auf Seite 45)

## Einrichtung mit Wirkung

**Möbel:** Der Raum ist mit einem massiven, schwarzbraunen Empfangstresen mit klaren Linien und einem integrierten, minimalistischen Monitor ausgestattet. Ein imposanter, breiter Leder-Sessel in dunklem Braun, besticht durch seine anschmiegsamen Polster und sorgt für ein komfortables Sitzgefühl.

**Wandgestaltung:** Holzpaneele in beige und hellen Holztönen gestaltet, was für eine dynamische Textur und frische sorgt. Die angrenzende Wand ist in einem matten, tiefen Anthrazit gehalten.

**Weitere Raumdetails:** Der Boden ist mit breiten, hellen Holzparkettdielen ausgelegt, die dem Raum eine hochwertige Anmutung in Beige verleihen. Die Kombination hebt die Möbelemente des Raumes hervor.



# Projekt



Empfang - funktional, freundlich und ansprechend.

Der Empfang präsentiert sich als offene und zeitgemäße Umgebung, die auf Klarheit und Funktionalität ausgerichtet ist. Das visuelle Konzept basiert auf einer Farbpalette aus reinem Weiß und mattem Schwarz, welche eine geschmackvolle und seriöse Raumwirkung entfalten.

Durch die Integration der eleganten Wand- und Pendelleuchte, wurde im Zuge von Sanierungen der Empfang deutlich aufgewertet und ein hochwertiges Ambiente geschaffen.

## Verwendete Leuchten

**Wien:** Die markanten Pendelleuchten in Tropfenform mit satiniertes Glasoberfläche setzen elegante Akzente über der Empfangstheke. Ihr klares, modernes Design fügt sich harmonisch in die Umgebung ein und sorgt für eine angenehme, gerichtete Beleuchtung. Sie bilden einen stilvollen Blickfang und unterstreichen die einladende Atmosphäre des Raumes.

Pendelleuchte: Wien-P-200-LS-D-E27

(Details zur Leuchte sowie zu deren Ausführungsvarianten finden Sie in der Produktbroschüre auf Seite 40)

**Bregenz:** Die Leuchte setzt mit ihrem geradlinigen Design elegante Formakzente als Kontrast zur schlicht weißen Wand. Ihr charakteristisches Lichtmuster, das Licht sowohl nach oben als auch nach unten fächerförmig abstrahlt, schafft eine indirekte, angenehme Beleuchtung. Sie dient sowohl als Eyecatcher und trägt maßgeblich zu einer Wohlfühl-Atmosphäre bei.

Wandleuchte: Bregenz-A-270-LS-D-LED-1000-3K

(Details zur Leuchte sowie zu deren Ausführungsvarianten finden Sie in der Produktbroschüre auf Seite 66)

## Einrichtung mit Wirkung

**Möbel:** Die Möblierung im unteren Bildbereich ist schlicht und funktional gehalten. Die dunklen Polster der Sitzgelegenheiten bilden einen starken Kontrast zur hellen Wand und unterstreichen die moderne, sachliche Atmosphäre des Raumes.

**Empfangstheke:** Der angrenzende Bereich wird durch klare vertikale Linien und dunkle Elemente strukturiert. Die Kombination aus der puristischen Wandfläche und den technischen Details schafft ein professionelles, klar gegliedertes Erscheinungsbild für Besucher.

**Weitere Raumdetails:** Die weiß gewölbte Wandleuchte setzt mit ihrem präzisen Up-and-Down-Effekt dekorative Akzente und sorgt für eine angenehme Ausleuchtung. Diese gezielte Lichtführung bringt Tiefe in das Design, ohne die Gestaltung zu überladen, und wertet den sanierten Empfang nachhaltig auf.



# Projekt



Empfang - repräsentativ, elegant und modern.

Der Empfang präsentiert sich als eine moderne und repräsentative Umgebung, die Besucher willkommen heißt und eine professionelle und zugleich ästhetisch ansprechende Atmosphäre schafft. Das visuelle Konzept basiert auf einem Spiel aus starken Kontrasten – von klaren Weißtönen über tiefes Anthrazit und Schwarz bis hin zu satten Grüntönen und warmen Holzakzenten. Diese Farbpalette entfaltet eine dynamische und zugleich beruhigende Raumwirkung. Architektonisch orientiert sich der Raum an einem zeitgemäßen, minimalistischen Stil, der durch den bewussten Bruch zwischen klaren, geometrischen Formen und natürlichen Holzelementen Aufmerksamkeit erzeugt.

Durch die Integration eleganter Pendelleuchten, einer skulpturalen Empfangstheke und einer vielschichtigen Wandgestaltung wird eine Spannende, dennoch zurückhaltende Atmosphäre geschaffen.

## Verwendete Leuchten

**Aachen:** Drei schlanke, weiße Pendelleuchten in einer schlanken, tropfenförmigen Form hängen direkt über der Empfangstheke. Ihr klares, mattes Weiß und die präzise Anordnung sorgen für eine fokussierte, aber dennoch weiche Beleuchtung des Arbeitsbereichs. Das diffuse Licht schafft eine blendfreie, behagliche Atmosphäre und hebt die moderne Form der Theke hervor. Ihr minimalistisches Design fügt sich nahtlos in die puristische Ästhetik des Raumes ein.

Pendelleuchte : Aachen-P-500-LS-DID-E27

(Details zur Leuchte sowie zu deren Ausführungsvarianten finden Sie in der Produktbroschüre auf Seite 41)

## Einrichtung mit Wirkung

**Möbel:** Das Herzstück des Empfangsbereichs ist eine markante, asymmetrisch geformte Empfangstheke in strahlendem Weiß. Ihr modernes, kantiges Design mit versetzten Ebenen wirkt skulptural und ist der zentrale Blickfang.

**Wandgestaltung:** Die Wand hinter der Empfangstheke bildet einen markanten Fokus. Zwei horizontale Zonen aus edlen, dunklen (anthrazit/schwarz) Paneelen.

**Weitere Raumdetails:** Der Boden ist mit großformatigen dunkelgrünen Fliesen ausgelegt, die einen unerwarteten, aber stilvollen Farbakzent setzen und einen interessanten Kontrast zu den weißen und dunklen Wänden bilden.







# Meetingräume

# Projekt



Meetingraum – kühl, funktional und modern.

Der Meetingraum präsentiert sich als eine einladende und funktionale Umgebung, die auf luxuriös anmutende und entspannte Atmosphäre ausgelegt ist. Das visuelle Konzept basiert auf einer harmonischen Farbpalette aus warmen Brauntönen der Stühle, sanftem Grau der Wände, dezentem Beige des Teppichs und tiefem Schwarz der Akzente, welche eine ruhige und zugleich stilvolle Raumwirkung entfalten.

Durch die Integration klassischer Leuchten, wohnlicher Möbel und einer organisierten Präsentation wird eine zugängliche und vertrauensvolle Atmosphäre geschaffen.

## Verwendete Leuchten

**Saarbruecken:** Eine schlanke Stehleuchte mit mit einem zylindrischen, beigen Stoffschirm steht prominent in der Ecke. Sie spendet ein weiches, diffuses Umgebungslicht, das zur Gemütlichkeit des Raumes beiträgt und eine angenehme Abendstimmung schafft. Ihr zeitloses Design in gebürstetem Metall fügt sich nahtlos ein.

Stehleuchte: Saarbruecken-TS-390-LS-D-E27

(Details zur Leuchte sowie zu deren Ausführungsvarianten finden Sie in der Produktbroschüre auf Seite 57)

**Saarbruecken:** Eine kleinere, passende Tischleuchte mit ebenfalls zylindrischem, beigem Stoffschirm steht auf der Kommode. Sie bietet eine blendfreie Beleuchtung für den Bereich und ergänzt die Stehleuchte in ihrer Funktion und ihrem Stil.

Tischleuchte: Saarbruecken-TS-220-LS-D-E27

(Details zur Leuchte sowie zu deren Ausführungsvarianten finden Sie in der Produktbroschüre auf Seite 54)

## Einrichtung mit Wirkung

**Möbel:** Der Raum ist mit einem eleganten, rechteckigen Glastisch mit schwarzem Metallgestell ausgestattet. Acht moderne Bürostühle mit bequemen Polstern in warmem Braunleder und schlanken, metallenen Rollgestellen sind am Tisch platziert und setzen einen klassischen Akzent.

**Wandgestaltung:** Die Wände setzen mit ihrer Mischung aus roher, grauer Betonoptik und glatter dunkelgrauer Fläche einen modernen und professionellen Akzent. Ein darüberlegendes Regal mit geordneten Ordnern verstärkt den Eindruck von Struktur.

**Weitere Raumdetails:** Der Boden ist mit einem hellen, cremefarbenen Teppich ausgelegt, der dem Raum Wärme und eine angenehme Akustik verleiht.

# Meetingraum



# Projekt



Meetingraum - hell, fokussiert und professionell.

Der Meetingraum vermittelt eine klare und produktive Ästhetik, die durch eine präzise Gestaltung und neutrale Farbtöne geprägt ist. Die Farbpalette wird von ruhigen Grau- und Weißtönen dominiert, die durch warme Holzelemente akzentuiert werden. Glatte Oberflächen und eine aufgeräumte Anordnung schaffen eine professionelle und konzentrierte Raumwirkung.

Durch den gezielten Einsatz von natürlichem Licht, einer durchdachten Medienintegration und einer fokussierten Beleuchtung wird eine ideale Umgebung für effektive Besprechungen geschaffen.

## Verwendete Leuchten

**Damme:** Die dezent in die Rasterdecke integrierten Einbaudownlights, dienen als primäre Lichtquelle. Ihre gleichmäßige und blendfreie Lichtverteilung gewährleistet eine optimale Ausleuchtung des gesamten Besprechungsbereichs, wodurch eine konzentrierte Arbeitsatmosphäre gefördert wird. Die klare Anordnung der Leuchten unterstreicht die moderne und funktionale Ästhetik des Raumes.

Einbaudownlight: Damme-E-225-LS-D-LED-1500-3K

(Details zur Leuchte sowie zu deren Ausführungsvarianten finden Sie in der Produktbroschüre auf Seite 16)

## Einrichtung mit Wirkung

**Möbel:** Der Raum ist mit einem großzügigen, hellen Holztisch ausgestattet, der als zentraler Treffpunkt für Besprechungen dient und ausreichend Platz bietet. Um den Tisch herum sind moderne Konferenzstühle mit dunklen Polstern und schlanken Metallgestellen angeordnet.

**Wandgestaltung:** Eine markante Wandfläche ist mit horizontalen Holzpaneelen verkleidet, in die ein großer Flachbildschirm nahtlos integriert ist. Diese Medienwand dient als funktionales Präsentationselement.

**Weitere Raumdetails:** Große, bodentiefe Fensterfronten lassen reichlich Tageslicht in den Raum und schaffen eine offene Atmosphäre, die den Blick auf die Umgebung freigibt und eine Verbindung nach außen herstellt.



# Projekt



Meetingraum - individuell, inspirierend und funktional.

Der Meetingraum vermittelt eine moderne und unkonventionelle Ästhetik, die durch eine klare Formensprache und gezielte Akzente belebt wird. Die Farbpalette ist bewusst reduziert auf helle Wände und natürliche Holztöne, ergänzt durch prägnante Details in Dunkel und leuchtendem Rot.

Minimalistische Oberflächen und eine offene Struktur schaffen eine fokussierte und zugleich kreative Arbeitsatmosphäre.

## Verwendete Leuchten

**Luzern:** Die Glaspendelleuchten sind das zentrale Gestaltungselement und ein echter Blickfang. Drei elegante Glaspengel hängen von einer individuellen Holzkonstruktion herab, die durch ihre sichtbaren, farbigen Verkabelungen einen industriellen und gleichzeitig künstlerischen Charakter erhält. Ihre Lichtabgabe sorgt für eine gezielte und stimmungsvolle Ausleuchtung des Tisches und schafft eine fokussierte Arbeits- und Kommunikationsatmosphäre.

Pendelleuchte: Luzern-P-430-LS-D-3-E27

(Details zur Leuchte sowie zu deren Ausführungsvarianten finden Sie in der Produktbroschüre auf Seite 49)

## Einrichtung mit Wirkung

**Möbel:** Der Raum ist mit einem robusten, hellen Holztisch ausgestattet, der als zentraler Treffpunkt für Zusammenarbeit oder Besprechungen dient. Begleitend dazu sind schlichte, dunkle Stühle mit klaren Linien angeordnet.

**Wandgestaltung:** Eine großformatige, dunkle Wandtafel an der Seite des Raumes bietet Raum für spontane Notizen und kreative Ideen und unterstreicht den Arbeitscharakter des Bereichs.

**Weitere Raumdetails:** Minimalistische Grünpflanzen auf dem Tisch bringen einen frischen, lebendigen Akzent in die aufgeräumte Umgebung.



# Projekt



Meetingraum - transparent, kommunikativ und professionell.

Dieser Meetingraum präsentiert sich als eine offene und zugleich strukturierte Arbeitsumgebung, die auf Kommunikation und Effizienz ausgerichtet ist. Das visuelle Konzept basiert auf einer Farbpalette aus klarem Weiß, neutralem Schwarz und Wänden aus Beton, welche eine architektonisch interessante und einladende Raumwirkung entfalten.

Durch die Integration mehrerer großer Fensterfronten, effektiver Beleuchtung und funktionaler Möbel wird eine produktive Atmosphäre geschaffen.

## Verwendete Leuchten

**Baltrum:** Diese markante Pendelleuchte ist die perfekte Symbiose aus hocheffizienter LED-Technologie und integrierter Akustikfunktion. Speziell für moderne Architektur mit hohen Decken und harten Oberflächen entwickelt, wirkt sie als effektiver Schallabsorber, der störenden Hall im Raum signifikant reduziert. Ihr flaches, kreisförmiges Design sorgt für eine blendfreie Beleuchtung von Arbeitsflächen und schafft gleichzeitig eine ruhige, konzentrationsfördernde Atmosphäre.

Akustik-Pendelleuchte: Baltrum-P-600-LS-D-A11-SW-LED-2100-MK  
(Details zur Leuchte sowie zu deren Ausführungsvarianten finden Sie in der Broschüre „Glanzstücke Akustikleuchten“ auf den Seiten 20–29)

## Einrichtung mit Wirkung

**Möbel:** Der Raum ist mit einem großen, rechteckigen Besprechungstisch mit einer hellen weißen Tischplatte ausgestattet. Vier ergonomische Bürostühle in Schwarz mit Rollen und verchromten Gestellen sind um den Tisch angeordnet und bieten komfortable Sitzgelegenheiten für Meetings.

**Wandgestaltung:** Die Wände sind in hellem Weiß gehalten, was den Raum offen und luftig wirken lässt. Die Wände bestehen aus einigen raumhohen Fenstern, die einen weiten Blick ins Grüne, sowie Stadtleben ermöglichen und viel Tageslicht hereinlassen.

**Weitere Raumdetails:** Im Hintergrund ist ein Kickertisch, welcher die Pausen für Mitarbeiter entspannter macht und den Büroalltag auflockert. Grünpflanzen sorgen zusätzlich für ein angenehmes Ambiente.

# Meetingraum



# Projekt



Meetingraum - modern, kommunikativ und hochwertig.

Der Meetingraum präsentiert sich als offene und schlichte Umgebung, die Klarheit und Funktionalität in den Fokus stellt. Das visuelle Konzept basiert auf einer Farbpalette aus reinem Weiß, mattem Schwarz und einem dunklen Grünton, die gemeinsam eine klassische und dynamische Raumwirkung entfalten..

Durch die Integration einer horizontal ausgerichteten Wandleuchte, die ihr Licht sanft nach oben und unten abgibt, wird eine indirekte Beleuchtung geschaffen, die eine angenehme, blendfreie Atmosphäre kreiert.

## Verwendete Leuchten

**Linz:** Die Wandleuchte mit ihrer geradlinigen, metallischen Oberfläche setzt elegante Akzente im Raum. Ihr zurückhaltendes Design bildet stilvolle Kontraste zur klaren Umgebung und dient als dezenter Eyecatcher. Sie sorgt für eine indirekte, angenehme Beleuchtung, die die Konzentration fördert.

Wandleuchte: Linz-W-1205-LS-DID-LED-2600-3K

(Details zur Leuchte sowie zu deren Ausführungsvarianten finden Sie in der Produktbroschüre auf Seite 65)

## Einrichtung mit Wirkung

**Möbel:** Der zentrale Besprechungstisch ist in einem klaren, neutralen Grau gehalten und bietet ausreichend Platz für Teilnehmer. Seine schlichte, aber robuste Bauweise unterstreicht die funktionale Ausrichtung des Raumes. Die Besprechungsstühle in einem dunklen, satten Grün sind ergonomisch geformt und bieten hohen Sitzkomfort für längere Meetings.

**Wandgestaltung:** Die großen Fenster lassen viel Tageslicht herein und tragen zur hellen und offenen Atmosphäre bei.

**Weitere Raumdetails:** Entlang einer Wand befinden sich modulare Schranksysteme in mattem Schwarz, die ausreichend Stauraum für Unterlagen und Büromaterial bieten. Die klare Linienführung und dezente Farbgebung fügen sich harmonisch in das Gesamtbild ein.



# Projekt



Meetingraum - gemütlich, kommunikativ und dezent.

Dieser Meetingraum vermittelt eine moderne und reduzierte Atmosphäre im skandinavischen Stil, die auf Klarheit und Effizienz setzt. Das visuelle Konzept nutzt eine warme Farbpalette aus Dunkelbraun, Grau, Hellbraun und Creme, ergänzt durch weiche Kanten, so entsteht eine einladende Raumwirkung.

Durch die Integration von klaren Linien, minimalistischer Möblierung und einer effektiven Deckenbeleuchtung wird eine zugängliche und vertrauenswürdige Atmosphäre geschaffen, die ideal für produktive Meetings ist.

## Verwendete Leuchten

**Hallstatt:** Zwei große, runde Deckenleuchten mit einem schmalen, metallischen Ring sind die zentralen Lichtquellen des Raumes. Ihre flache Bauweise und die diffuse Lichtabgabe sorgen für eine gleichmäßige und blendfreie Ausleuchtung, die die Konzentration fördert.

Deckenleuchte: Hallstatt-D-350-LS-DID-LED-2300-3K

(Details zur Leuchte sowie zu deren Ausführungsvarianten finden Sie in der Produktbroschüre auf Seite 15)

## Einrichtung mit Wirkung

**Möbel:** Der zentrale Besprechungstisch ist in einem dunklen, matten braun gehalten und bietet ausreichend Platz für Teilnehmer. Seine schlichte, aber robuste Bauweise unterstreicht die funktionale Ausrichtung des Raumes.

**Wandgestaltung:** Die Wände sind in einem neutralen, hellen Beigeton gehalten. Eine große weiße Tafel ist an einer Wand montiert und dient als zentrales Element für Präsentationen und Notizen.

**Weitere Raumdetails:** Auf dem Sideboard sind minimalistische Vasen und ein kleines Regal mit Büchern platziert, die dem Raum eine persönliche Note verleihen.







# Lounges

# Projekt



Lounge - modern, minimalistisch und beruhigend.

Die Lounge schafft eine moderne und zugleich äußerst beruhigende Ästhetik, die durch eine klare Formensprache und reduzierte Farbgebung geprägt ist. Die Farbpalette wird von einem tiefen Anthrazit für die Wände dominiert, das von hellen Creme- und Weißtönen der Möbel kontrastiert wird. Weiche Textilien und glatte Oberflächen sorgen für eine fühlbare ansprechende und stilvolle Raumwirkung.

Durch den gezielten Einsatz von sanfter Beleuchtung, schlichten Möbeln und dezenten Akzenten wird eine Atmosphäre der Ruhe und Eleganz geschaffen.

## Verwendete Leuchten

**Murten:** Die beiden schwebenden Pendelleuchten mit ihrer klaren, runden Form und dem sanften, opalen Lichtkörper sind das prägende Beleuchtungselement des Raumes. Sie schaffen eine angenehme, warme Grundhelligkeit und unterstreichen die minimalistische und elegante Ästhetik des Bereichs. Ihre Anordnung in leicht versetzter Höhe verleiht der Deckenlandschaft eine subtile Dynamik, ohne die Ruhe des Raumes zu stören.

Für eine solche projektspezifische Lösung, kontaktieren Sie gerne Ihren Kundenbetreuer (Seite 5)

## Einrichtung mit Wirkung

**Möbel:** Der Raum ist mit einem eleganten, weißen Sofa ausgestattet, das durch seine schlichte Form und die weichen Kissen in Grau und Weiß zum entspannten Verweilen einlädt. Begleitend dazu sind dezente Beistelltische mit filigranen Holzbeinen und hellen Oberflächen platziert.

**Wandgestaltung:** Die Wände präsentieren sich in einem tiefen Anthrazit, das dem Raum eine moderne Tiefe und eine beruhigende Eleganz verleiht.

**Weitere Raumdetails:** Ein flauschiger, heller Teppichboden sorgt für zusätzliche Gemütlichkeit und verstärkt das Gefühl von Wärme und Komfort. Weiße Vasen mit Kakteen auf den Beistellischen setzen einen frischen, abrundenden Akzent.

# Lounge



# Projekt



Lounge – modern, einladend und kunstvoll.

Die Lounge strahlt als eine moderne und ästhetisch ansprechende Umgebung, die zum Entspannen einlädt. Das visuelle Konzept basiert auf einer Farbpalette aus strahlendem Blau, warmen Gelbtönen und neutralen Grau- und Weißnuancen, welche eine lebendige und doch harmonische Raumwirkung entfalten.

Durch die Integration ausdrucksstarker Möbel, eines zentralen Kunstwerks und atmosphärischer Beleuchtung wird eine stilvolle Atmosphäre geschaffen.

## Verwendete Leuchten

**Oslo:** Eine markante Pendelleuchte mit gestuften, runden Schirmen in Weiß hängt zentral über dem Couchtisch. Sie dient als stilprägendes Designelement und sorgt für eine sanfte, diffuse Beleuchtung, die eine gemütliche Atmosphäre schafft und den Bereich optimal ausleuchtet.

Pendelleuchte: Oslo-P-600-LS-D-LED-3400-3K

(Details zur Leuchte sowie zu deren Ausführungsvarianten finden Sie in der Produktbroschüre auf Seite 42)

## Einrichtung mit Wirkung

**Möbel:** Zwei bequeme, modern geformte Sessel in einem kräftigen Königsblau dominieren den Sitzbereich und laden zum Entspannen ein. Zwischen ihnen befinden sich zwei runde Couchtische unterschiedlicher Höhe mit einer Oberfläche in Beton- oder hellem Natursteinoptik.

**Wandbild:** Ein großes, gerahmtes abstraktes Kunstwerk ziert die Wand. Es zeigt Formen in leuchtendem Blau und Gelb auf weißem Grund und greift die Farben der Sessel und der Beleuchtung.

**Weitere Raumdetails:** Der Boden ist mit einem hellgrauen Teppich ausgelegt, der den Sitzbereich definiert und für eine weiche, gedämpfte Akustik sorgt. Die Wände sind in einem neutralen, hellen Weiß gehalten, was die Farbakzente der Möbel und des Kunstwerks hervorhebt.

# Lounge



# Projekt



Lounge – exklusiv, atmosphärisch und inspirierend.

Die Lounge zeigt sich als eine exklusive und stilvolle Umgebung, die zum Entspannen und Verweilen einlädt. Das visuelle Konzept basiert auf einer tiefen Farbpalette aus dunklem anthrazitgrau, ergänzt durch glänzende Metallakzente und eine ausdrucksstarke Kunst. Dies entfaltet eine luxuriöse und zugleich beruhigende Raumwirkung.

Durch die Integration eleganter Pendelleuchten, moderner Designmöbel und einer großformatigen Kunst wird eine anspruchsvolle und inspirierende Atmosphäre geschaffen.

## Verwendete Leuchten

**Luzern:** Eine Gruppe von drei Pendelleuchten mit edlen geschwungenem Glaskörper, die leicht verspiegelt sind, hängt als zentrales Element über dem Couchtisch. Sie spenden ein warmes, atmosphärisches Licht, das den Sitzbereich optimal ausleuchtet und gleichzeitig als prägendes Designobjekt dient. Ihr schlankes, tropfenförmiges Design verleiht dem Raum eine elegante Note.

Penelleuchte: Luzern-P-430-LS-D-3-E27

(Details zur Leuchte sowie zu deren Ausführungsvarianten finden Sie in der Produktbroschüre auf Seite 49)

## Einrichtung mit Wirkung

**Möbel:** Der Raum ist mit eleganten, modernen Design-Sesseln und einem Sofa in einem dunklen Anthrazit ausgestattet. Die Möbel zeichnen sich durch klare Linien und eine minimalistische Formgebung aus und bieten hohen Komfort.

**Wandbild:** Ein großes, gerahmtes abstraktes Kunstwerk in Silber- und Grautönen mit fließenden, organischen Formen ziert die Rückwand. Es dient als zentraler Blickfang und harmoniert perfekt mit der Farbpalette und dem modernen Stil des Raumes.

**Weitere Raumdetails:** Die Wände sind in einem tiefen, dunklen Anthrazit gehalten, was dem Raum Tiefe und eine luxuriöse Anmutung verleiht



# Projekt



Lounge - elegant, komfortabel und schlicht.

Die Lounge strahlt eine moderne und anspruchsvolle Atmosphäre aus, die durch eine klare Linienführung und eine reduzierte Farbpalette geprägt ist. Die Farbgebung wird von gedämpften Grau- und Silbertönen bestimmt, welche eine ruhige und stilvolle Raumwirkung entfalten. Ein anschmiegsames Ledersofa und ein Beistelltisch mit glänzendem Metallgestänge sorgen für eine ansprechende und luxuriöse Anmutung.

Durch den gezielten Einsatz von heller Beleuchtung und einer ausgewählten Möblierung wird eine Umgebung geschaffen, die zum Reden und Verweilen einlädt.

## Verwendete Leuchten

**Hallstatt:** Die beiden stahlrandveredelten Pendelleuchten mit ihrer klaren, runden Form und dem glänzenden Metallrahmen sind das prägende Beleuchtungselement über dem Sitzbereich. Ihr nach unten gerichtetes, sanftes Licht schafft eine intime und behagliche Atmosphäre und fügt sich nahtlos in das moderne und zugleich zeitlose Design des Raumes ein.

Pendelleuchte: Hallstatt-P-430-LS-DID-LED-4000-3K

(Details zur Leuchte sowie zu deren Ausführungsvarianten finden Sie in der Produktbroschüre auf Seite 37)

## Einrichtung mit Wirkung

**Möbel:** Der Raum ist mit einem eleganten 3-Sitzer-Sofa in schwarzem Leder ausgestattet, das durch seine klare Formsprache und weiche Polsterung zum Verweilen einlädt. Ergänzend dazu setzt ein runder Couchtisch mit einem markanten, geometrischen Metallgestell einen modernen Akzent im Zentrum des Loungebereichs.

**Wandgestaltung:** Die Wandflächen werden durch vertikal strukturierte Akustikpaneele in Dunkelgrau mit edlen Holzabschlüssen gegliedert. Diese schaffen eine dynamische Tiefenwirkung und dienen gleichzeitig als stilvoller Rahmen für den zentralen Sitzbereich.

**Weitere Raumdetails:** Zwei unterschiedlich abgehängte flache Pendelleuchten sorgen für eine gleichmäßige und interessante Ausleuchtung der Lounge. Harmonisch platzierte Pflanzendeko in hellen Keramikvasen bringen natürliche Frische in das ansonsten minimalistisch und kontrastreich gestaltete Interieur.

# Lounge



# Projekt



Lounge - offen, modern und gemütlich.

Die Lounge präsentiert sich als eine moderne und gemütliche Umgebung, die zum Verweilen einlädt und eine angenehme Atmosphäre schafft. Das visuelle Konzept basiert auf einer warmen Farbpalette aus natürlichen Holztönen, sanftem Mauve und sattem Grün, kombiniert mit neutralen Grau und Weiß, welche eine beruhigende und zugleich stilvolle Raumwirkung entfalten.

Durch die Integration eleganter Pendelleuchten, komfortabler, farblich hervorgehobener Sitzgelegenheiten und eines stilvollen, zurückhaltenden Kunstwerks wird eine entspannte und vertrauensvolle Atmosphäre geschaffen.

## Verwendete Leuchten

**Bruessel:** Drei schlichte, ringförmige Pendelleuchten sorgen für eine sanfte, gleichmäßige Lichtverteilung im Raum. Das diffuse Licht schafft eine blendfreie, behagliche Atmosphäre. Mit ihrem schlanken, zeitlosen Design fügen sich die Leuchten harmonisch in moderne Einrichtungsstile ein.

Pendelleuchte: Bruessel-P-470-LS-D-LED-4000-3K

(Details zur Leuchte sowie zu deren Ausführungsvarianten finden Sie in der Produktbroschüre auf Seite 24)

## Einrichtung mit Wirkung

**Möbel:** Einzelne, elegant geformte Sessel in tiefem Mauve und sattem Waldgrün laden zum Verweilen ein und sind um niedrige, runde Couchtische gruppiert, die aus hellgrauem oder weißem Material gefertigt sind. Diese Arrangements fördern Kommunikation und Entspannung.

**Wandgestaltung:** Die Rückwand des Bereichs ist als markanter Blickfang gestaltet und vollständig mit vertikalen Holzpaneelen in einem warmen Naturton verkleidet. Diese Paneele schaffen eine dynamische Textur und verleihen dem Raum Tiefe und eine natürliche Wärme.

**Weitere Raumdetails:** Die Decke ist als moderne, dunkle Rasterdecke gestaltet, die einen interessanten Kontrast zu den hellen Wänden und Möbeln bildet und gleichzeitig die Pendelleuchten elegant integriert. Große, hohe Pflanzen schaffen natürliche Akzente und verbessern die Raumqualität.

# Lounge



# Projekt



Lounge – einladend, modern und komfortabel.

Der Lounge-Bereich präsentiert sich als einladende und gemütliche Umgebung im Industrial-Chic-Stil, die eine angenehme Atmosphäre schafft. Das visuelle Konzept basiert auf einer warmen Farbpalette aus rotem Sichtmauerwerk und natürlichen Holztönen, kombiniert mit akzentuierendem Kürbis-Orange und einem dunkleren Grauton, welche eine beruhigende und zugleich stilvolle Raumwirkung entfalten.

Durch die Integration einer eleganten Pendelleuchte, komfortabler Sitzgelegenheiten und eines stilvollen Bücherregals wird eine vertrauensvolle Atmosphäre geschaffen.

## Verwendete Leuchten

**Kassel:** Eine einzelne, auffällige Pendelleuchte mit einer flachen, elliptischen Form und einer mattweißen, lichtstreuenden Oberfläche hängt prominent im Zentrum des Sitzbereichs. Sie spendet ein sanftes, diffuses und blendfreies Licht, das den darunterliegenden Bereich behaglich ausleuchtet. Mit ihrem schlanken und zeitlosen Design fügt sich die Leuchte harmonisch in moderne Einrichtungsstile ein und bildet einen dezenten Blickfang.

Pendelleuchte: Kassel-P-475-LS-D-LED-3800-3K

(Details zur Leuchte sowie zu deren Ausführungsvarianten finden Sie in der Produktbroschüre auf Seite 28)

## Einrichtung mit Wirkung

**Möbel:** Die Lounge-Ecke besticht durch charmante Sessel im Retro-Stil, deren orangefarbene Polsterung einen warmen Akzent setzt. Ergänzt wird das Ensemble durch einen niedrigen Couchtisch mit Glasplatte und ein industriell anmutendes Wandregal, das zur Präsentation von Bildbänden einlädt.

**Wandgestaltung:** Das unverputzte Ziegelmauerwerk verleiht dem Raum einen authentischen Loft-Charakter. Die rötlichen Töne des Backsteins schaffen im Zusammenspiel mit dem hellen Holzboden eine behagliche und zugleich urbane Arbeitsumgebung.

**Weitere Raumdetails:** Die Pendelleuchte über dem Sitzbereich sorgt für eine sanfte Lichtstimmung und hebt den Bereich optisch hervor. Die offene Architektur mit Rundbögen fördert ein großzügiges Raumgefühl und verbindet verschiedene Zonen fließend miteinander.

# Lounge







# Bistros

# Projekt



Bistro – einladend, modern und komfortabel.

Das Bistro präsentiert sich als eine moderne und gemütliche Umgebung, die zum Aufhalten einlädt und eine zurückhaltende Atmosphäre schafft. Das visuelle Konzept basiert auf einer warmen Farbpalette aus natürlichen Brauntönen, sanftem Rosé und neutralen Grau- und Weißnuancen, welche eine beruhigende und zugleich stilvolle Raumwirkung entfalten.

Durch die Integration eleganter Pendelleuchten, komfortabler Sitzgelegenheiten wird eine zugängliche und vertrauensvolle Atmosphäre geschaffen.

## Verwendete Leuchten

**Bruessel:** Zwei schlichte, runde Pendelleuchten mit dezent beigem Schirm sorgen für eine sanfte, gleichmäßige Lichtverteilung im Raum. Das diffuse Licht schafft eine blendfreie, behagliche Atmosphäre. Mit ihrem schlanken, zeitlosen Design fügen sich die Leuchten harmonisch in moderne Einrichtungsstile ein.

Pendelleuchte: Bruessel-P-400-LS-D-LED-2800-3K

(Details zur Leuchte sowie zu deren Ausführungsvarianten finden Sie in der Produktbroschüre auf Seite 23)

## Einrichtung mit Wirkung

**Möbel:** Der Raum ist mit einer langen, durchgehenden Sitzbank in einem warmen Brauntönen mit strukturierter Oberfläche ausgestattet, die viel Platz bietet.

**Pflanzen:** Eine hohe Grünpflanze in einem weißen Topf an der rechten Seite des Bildes bringt einen frischen, natürlichen Akzent in den Raum und lockert die geraden Linien auf.

**Weitere Raumdetails:** Der Boden ist mit hellen, großformatigen Fliesen ausgelegt, die zur Offenheit und Helligkeit des Raumes beitragen. Die Wände sind in einem neutralen, hellen Weiß gehalten, was die Farbakzente der Möbel hervorhebt und eine ruhige Basis bildet.



# Projekt



Bistro - industriell, modern und einladend.

Das Bistro präsentiert sich als eine moderne und gemütliche Umgebung, die zum Genießen einlädt und eine angenehme Atmosphäre schafft. Das visuelle Konzept basiert auf einer authentischen Farbpalette aus natürlichen Holzönen, klarem Weiß und kontrastierendem Schwarz sowie metallischen Akzenten, welche eine urbane und zugleich stilvolle Raumwirkung entfalten.

Durch die Integration einer eleganten Pendelleuchte, komfortabler Sitzgelegenheiten und charakteristischer Industrieelemente wird eine moderne, luftige und doch warme Atmosphäre geschaffen.

## Verwendete Leuchten

**Paris:** Eine einzelne, markante Pendelleuchte mit einem zylindrischen, mattsilbernen Leuchtenkörper hängt prominent über dem Esstisch. Ihre breite, diffuse Lichtfläche auf der Unterseite sorgt für eine sanfte, gleichmäßige Lichtverteilung und beleuchtet den Tischbereich blendfrei und behaglich. Mit ihrem schlanken, zeitlosen Design fügt sich die Leuchte harmonisch in den modernen Industriestil des Raumes ein und wird dabei zum Blickfang, der sich gegenüber der Tischgarnitur dennoch gekonnt zurücknimmt.

Pendelleuchte: Paris-P-425-LS-D-LED -2800-3K

(Details zur Leuchte sowie zu deren Ausführungsvarianten finden Sie in der Produktbroschüre auf Seite 38)

## Einrichtung mit Wirkung

**Möbel:** Der Raum ist um einen robusten, rechteckigen Esstisch aus Metall und hellem Naturholz gruppiert, der eine warme und einladende Ausstrahlung besitzt. Um den Tisch herum sind moderne Esszimmerstühle in dunklem Grün angeordnet, die mit filigranen Holzbeinen versehen sind.

**Wandbild:** In diesem Raum wird bewusst auf ein klassisches Wandbild verzichtet. Stattdessen übernehmen die großflächigen Fenster und die rohen Wandstrukturen eine ästhetische Funktion und tragen zur einzigartigen Atmosphäre bei.

**Weitere Raumdetails:** Der Boden ist mit breiten, hellen Fliesen ausgelegt, die eine leicht verwaschene Optik aufweisen und dem Raum eine helle, aber dennoch warme und authentische Anmutung verleihen.





A decorative graphic consisting of four overlapping circles. The largest circle is a light beige color and is positioned in the upper left. Below it, there are three smaller circles in shades of red and maroon, overlapping each other and the larger beige circle. The word "Büros" is centered within the large beige circle.

# Büros

# Projekt



Büroarbeitsplatz – reduziert, hell und modern.

Der Büroarbeitsplatz präsentiert sich als ein repräsentativer, geräumiger Arbeitsplatz, der auf Produktivität und Ästhetik ausgelegt ist. Das visuelle Konzept basiert auf einer modernen Farbpalette aus neutralem Grau, warmen Holztönen und tiefem Dunkelblau, welche eine konzentrierte und zugleich professionelle Raumwirkung entfalten.

Durch die Integration der Beleuchtung, ästhetischer Stauraumlösungen und eines die klaren Linien aufgreifenden Kunstwerks wird eine produktive und freundlich anmutende Arbeitsumgebung geschaffen.

## Verwendete Leuchten

**Lindau:** Eine moderne, kompakte Tischleuchte mit futuristischem Design steht prominent auf dem Sideboard. Sie sorgt für eine angenehme Aufhellung des Hintergrunds und setzt die Gestaltungselemente wirkungsvoll in Szene. Blendfreies Licht sorgt für eine optimale Ausleuchtung des Bereichs. Ihr minimalistisches Design in Schwarz unterstreicht die zeitgemäße Ästhetik.

Tischleuchte: Lindau-TS-240-LS-D-LED-SI-1300-3K

(Details zur Leuchte sowie zu deren Ausführungsvarianten finden Sie in der Produktbroschüre auf Seite 51)

**Heidelberg:** Die stilprägende, längliche Pendelleuchte mit ihrem schlanken, minimalistischen Design ist das zentrale Beleuchtungselement über dem Schreibtisch. Sie sorgt für eine direkte und blendfreie Ausleuchtung des Arbeitsbereichs und fördert so eine konzentrierte Arbeitsatmosphäre.

Pendelleuchte: Heidelberg-AP-1245-LS-DID-LED-6400-4K

(Details zur Leuchte sowie zu deren Ausführungsvarianten finden Sie in der Produktbroschüre auf Seite 50)

## Einrichtung mit Wirkung

**Möbel:** Der Raum ist mit einem großzügigen Schreibtisch ausgestattet, der eine Kombination aus heller Holzoptik und weißer Tischplatte aufweist. Ein ergonomischer Bürostuhl in hellem Grau mit Rollen bietet komfortablen Sitz.

**Wandbild:** Ein großes, rechteckiges abstraktes Kunstwerk ziert die dunkelblaue Wand. Es zeigt eine Anordnung von Dreiecken und geometrischen Formen in verschiedenen Grau-, Schwarz- und Weißtönen.

**Weitere Raumdetails:** Im Hintergrund befindet sich eine raumhohe Schrankwand in heller Holzoptik mit offenen Regalelementen in Dunkelgrau und Weiß, die viel Stauraum bieten. Ein schwarzes Sideboard mit Schubladen und einer hellen Holzplatte ergänzt den Raum.



# Projekt



Büroarbeitsplatz - elegant, funktional und inspirierend.

Der Büroarbeitsplatz präsentiert sich als eine elegante und zugleich hochfunktionale Umgebung, die auf Produktivität und kreativen Austausch ausgelegt ist. Das visuelle Konzept basiert auf einer warmen Farbpalette aus natürlichen Holztönen, sanften Beigenuancen und erdigen Akzentfarben, welche eine einladende und beruhigende Raumwirkung entfalten.

Durch die Integration maßgeschneiderter Möbel, ausdrucksstarker Kunst und gezielter Beleuchtung wird eine inspirierende Atmosphäre geschaffen.

## Verwendete Leuchten

**Heidelberg:** Eine schlanke, längliche Pendelleuchte ist prominent über dem Hauptschreibtisch platziert. Sie bietet eine direkte und blendfreie Ausleuchtung des Arbeitsbereichs und fördert so eine konzentrierte Arbeitsatmosphäre. Ihr minimalistisches Design fügt sich nahtlos in die moderne Ästhetik des Raumes ein und unterstreicht die klare Linienführung der Einrichtung.

Pendelleuchte: Heidelberg-AP-1245-LS-DID-LED-6400-4K

(Details zur Leuchte sowie zu deren Ausführungsvarianten finden Sie in der Produktbroschüre auf Seite 50)

## Einrichtung mit Wirkung

**Möbel:** Der Raum ist mit einem großen, robusten Schreibtisch in hellgrauem Beton ausgestattet, der auf einem geriffelten Holzsockel ruht. Dieser dient als zentraler Arbeitstisch.

**Wandbild:** Ein großformatiges, gerahmtes abstraktes Kunstwerk mit warmen Braun-, Orange- und Cremetönen ziert die rechte Wand. Es verleiht dem Raum eine künstlerische Note und greift die erdigen Farben

**Weitere Raumdetails:** Der Boden ist mit einem warmen Fischgrätparkett aus hellem Holz ausgelegt, das dem Raum eine klassische und gleichzeitig moderne Note verleiht. Die Wände sind in einem sanften Beigeton gehalten, was eine ruhige und professionelle Kulisse bildet.

# Büroarbeitsplatz



# Projekt



Büroarbeitsplatz – transparent, effizient und modern.

Der Büroarbeitsplatz vermittelt als eine offene und hochmoderne Arbeitsumgebung, die auf Transparenz und Effizienz ausgelegt ist. Das visuelle Konzept basiert auf einer Farbpalette aus klarem Weiß, neutralem Grau und tiefem Blau, welche eine professionelle und zugleich dynamische Raumwirkung entfalten.

Durch die Integration bodentiefer Glasfassaden, schlanker Stehleuchten und ergonomischer Arbeitsplätze wird eine helle, kommunikationsfördernde und produktive Atmosphäre geschaffen.

## Verwendete Leuchten

**Odense:** Die markanten, schlanken Stehleuchten mit ihrem direkten und indirekten Lichtanteil sind direkt an den Arbeitsplätzen platziert. Sie sorgen für eine optimale, blendfreie Ausleuchtung der Schreibtische und tragen maßgeblich zur angenehmen Arbeitsatmosphäre bei, indem sie das Tageslicht ergänzen. Zugleich erlauben sie eine individuelle, bedarfsbezogene Nutzung und sorgen für konzentriertes Arbeiten. Ihr minimalistisches Design in dunklem Metall fügt sich nahtlos in die moderne Ästhetik des Büros ein und unterstreicht dessen klar strukturierte Raumgestaltung.

Stehleuchte: Odense-TS-1950-LS-D-LED-10000-4K

(Details zur Leuchte sowie zu deren Ausführungsvarianten finden Sie in der Produktbroschüre auf Seite 59)

## Einrichtung mit Wirkung

**Möbel:** Der Raum ist mit großzügigen, weißen Schreibtischen ausgestattet, die viel Arbeitsfläche bieten. Ergonomische Bürostühle in Schwarz ergänzen die Arbeitsplätze und sorgen für Komfort.

**Wandgestaltung:** Die großzügigen Fensterfronten dominieren die gesamte Außenwand und lassen ein Maximum an Tageslicht in den Raum strömen. Sie schaffen eine helle und lichtdurchflutete Arbeitsumgebung.

**Weitere Raumdetails:** Der Boden ist mit einem dunklen Teppichboden in Anthrazit ausgelegt, der für eine gedämpfte Akustik sorgt und einen Kontrast zu den hellen Möbeln und Wänden bildet.

# Büroarbeitsplatz



# Projekt



Büroarbeitsplatz - dezent, effizient und modern.

Der Büroarbeitsplatz präsentiert eine offene und dezente Arbeitsumgebung, die auf Effizienz ausgelegt ist. Das visuelle Konzept basiert auf einer Farbpalette aus klarem Weiß und Schwarz, welche eine professionelle und dezente frische Raumwirkung entfalten.

Durch die Integration schlanker Stehleuchten und einem ergonomischen Arbeitsplatz wird eine helle, kommunikationsfördernde und produktive Atmosphäre geschaffen. Das grüne Bild sorgt ebenfalls für ein angenehmes Raumgefühl.

## Verwendete Leuchten

**Skagen:** Die markanten, schlanken Stehleuchten mit ihrem direkten und indirekten Lichtanteil sind direkt an den Arbeitsplätzen platziert. Sie sorgen für eine optimale, blendfreie Ausleuchtung der Schreibtische und tragen maßgeblich zur angenehmen Arbeitsatmosphäre bei, indem sie das Tageslicht ergänzen. Zugleich erlauben sie eine individuelle, bedarfsbezogene Nutzung und sorgen für konzentriertes Arbeiten.

Stehleuchte: Skagen-TS-1960-LS-D-LED-11200-4K

(Details zur Leuchte sowie zu deren Ausführungsvarianten finden Sie in der Produktbroschüre auf Seite 60)

## Einrichtung mit Wirkung

Einrichtung mit Wirkung

**Möbel:** Der Arbeitsplatz ist hochwertig und funktional gestaltet, mit einem großzügigen Schreibtisch in heller Textur und einem ergonomischen Bürodrehstuhl, der modernen Komfort bietet. Zwei stilvolle, weiße Polstersessel im Hintergrund schaffen eine zusätzliche Zone für kurze Besprechungen oder Ruhephasen.

**Wandgestaltung:** Die helle Wandfläche wird durch ein großformatiges, gerahmtes Naturbild mit markanten Grüntönen akzentuiert, das Frische in das Büro bringt. Ein freigelegter Pfeiler in weißer Ziegeloptik setzt einen dezenten industriellen Akzent und lockert die klare Struktur des Raumes auf.

**Weitere Raumdetails:** Die minimalistische, schwarze Stehleuchte mit weit auskragendem Arm sorgt für eine gezielte und blendfreie Ausleuchtung der Arbeitsfläche. Die große Fensterfront lässt viel Tageslicht herein und bietet einen weiten Ausblick ins Grüne, was die offene und freundliche Atmosphäre des Büros unterstreicht.

# Büroarbeitsplatz



# Projekt



Büro - minimalistisch, schlicht und produktiv.

Das Büro vermittelt eine effiziente und ästhetisch klare Arbeitsumgebung, die auf maximale Konzentration und Produktivität ausgelegt ist. Das visuelle Konzept basiert auf einem starken Kontrast aus reinem Weiß und tiefem Schwarz, akzentuiert durch klare Linien und funktionale Elemente, welche eine fokussierte und zugleich hochwertige Raumwirkung entfalten.

Durch die Integration einer gezielten Beleuchtung, durchdachter Stauraumlösungen und einer reduzierten Formensprache wird eine produktive und visuell ansprechende Arbeitsumgebung geschaffen.

## Verwendete Leuchten

**Pisa:** Eine markante, konische Wandleuchte in Schwarz ist prominent an der weißen Wand platziert. Diese setzt mit ihrem dunklen Schirm einen starken Kontrast und schafft eine indirekte Beleuchtung, die das Umfeld der Leuchte präzise illuminiert und eine moderne, zielgerichtete Atmosphäre erzeugt. Sie sorgt für eine indirekte, angenehme Beleuchtung, die die Konzentration fördert und gleichzeitig das klare, kontrastreiche Design des Raumes unterstreicht.

Wandleuchte: Pisa-W-300-LS-DID-LED-300-3K

(Details zur Leuchte sowie zu deren Ausführungsvarianten finden Sie in der Produktbroschüre auf Seite 61)

## Einrichtung mit Wirkung

**Möbel:** Die Möblierung ist konsequent minimalistisch und hochfunktional, um die Effizienz des Arbeitsplatzes zu maximieren. Ein moderner Bürotisch mit klaren Linien und einem ergonomischen Bürostuhl bilden das Zentrum. Daneben befinden sich schlanke, offene Regalsysteme und ein längliches Sideboard in Schwarz.

**Wandgestaltung:** Die Wände sind in einem dramatischen Schwarz-Weiß-Kontrast gestaltet: klare, helle weiße Flächen treffen auf tief schwarze Flächen.

**Weitere Raumdetails:** Der Boden ist mit einem durchgängigen, dunklen schwarzen Bodenbelag (ausgelegt, der eine klare und moderne Grundlage bildet).





A decorative graphic consisting of four overlapping circles. The largest circle is a light beige color and is positioned in the upper left quadrant. The word "Flure" is centered within this circle. Below and to the left of the beige circle are three smaller circles in shades of red and maroon, overlapping each other and the beige circle.

**Flure**

# Projekt



Flure - modern, dynamisch und leitend

Dieser Flur zeigt eine zeitgemäße und einladende Ästhetik, die durch eine prägnante Farbgebung und eine dynamische Beleuchtung charakterisiert wird. Die Farbpalette basiert auf einem klaren Weiß, das durch lebendige Grünakzente der leuchtenschirme aufgelockert wird. Warme Holztöne am Boden sorgen für eine angenehme Atmosphäre, während die gesamte Gestaltung eine aufgeräumte und optimistische Raumwirkung erzeugt.

Durch den gezielten Einsatz von markanten Leuchten und dezenten natürlichen Elementen wird eine Umgebung geschaffen, die Orientierung bietet und gleichzeitig inspirierend wirkt.

## Verwendete Leuchten

**Oranienburg:** Die Pendelleuchten mit ihren leuchtend grünen Akzentringen sind das zentrale Gestaltungselement und führen den Blick durch den Gang. Ihre helle und gleichzeitig blendfreie Lichtabgabe sorgt für eine einladende Grundhelligkeit und erzeugt durch ihre gestaffelte Anordnung eine dynamische Deckenlandschaft.

Für eine solche projektspezifische Lösung, kontaktieren Sie gerne Ihren Kundenbetreuer (Seite 5)

## Einrichtung mit Wirkung

**Möbel:** In diesem funktionalen Flurbereich wurde bewusst auf eine aufwendige Möblierung verzichtet. Eine hohe Grünpflanze in einem schlichten, dunklen Behälter setzt jedoch einen natürlichen und belebenden Akzent, der die Frische des Raumes unterstreicht.

**Wandgestaltung:** Die Wände präsentieren sich in einem klaren Weiß, das dem Raum Weite und Offenheit verleiht. Ein dezentes, gerahmtes Bild an der rechten Wand bietet einen subtilen visuellen Ruhepunkt.

**Weitere Raumdetails:** Der warme Holzfußboden schafft eine freundliche und einladende Atmosphäre, die sich angenehm von den hellen Wänden abhebt. Die Kombination aus klaren Oberflächen, natürlichem Grün und den auffälligen Leuchten schafft eine moderne und gleichzeitig wohnliche Durchgangszone..



# Projekt



Flur - modern, industriell und transparent.

Der Flur präsentiert sich als architektonisch anspruchsvolle und zeitgemäße Umgebung, die auf Transparenz und Struktur ausgerichtet ist. Das visuelle Konzept basiert auf einer Farbpalette aus kühlem Betongrau, mattem Schwarz und warmen Holzttönen, welche eine professionelle und zugleich einladende Raumwirkung entfalten.

Durch die Integration eleganter, schwebender Pendelleuchten, großflächiger Glasfronten und eines minimalistischen Einrichtungsstils wird eine offene und vertrauenswürdige Atmosphäre geschaffen.

## Verwendete Leuchten

**Augsburg:** Die runden Pendelleuchten mit ihren weißen Schirmen schweben elegant im Raum und setzen moderne Akzente. Sie spenden ein gleichmäßiges, diffuses Licht, das den Flur optimal ausleuchtet und gleichzeitig eine beruhigende Atmosphäre schafft. Ihr minimalistisches Design fügt sich nahtlos in die klare Architektur ein.

Pendelleuchte: Augsburg-P-600-LS-D-LED-4000-3K

(Details zur Leuchte sowie zu deren Ausführungsvarianten finden Sie in der Produktbroschüre auf Seite 47)

## Einrichtung mit Wirkung

**Wandgestaltung:** Großflächige, bodentiefe Glasfronten mit markanten schwarzen Rahmen gliedern den Flur und sorgen für ein offenes, transparentes Raumerlebnis. Eine Rückwand in warmer Holzoptik am Ende des Gangs setzt einen natürlichen Kontrast zu den industriellen Elementen und sorgt für eine behagliche Tiefe.

**Decke und Beleuchtung:** Die offene Deckenkonstruktion ist mit abgehängten Akustiksegeln ausgestattet, die den Flur strukturieren. Eine Reihe von modernen, flachen Pendelleuchten im Diskus-Design garantiert eine gleichmäßige Ausleuchtung und führt den Blick perspektivisch durch den langen Raum.

**Boden:** Der Boden ist mit einem fugenlosen, hellen Estrich ausgelegt, der das Licht sanft reflektiert. Die durchgehende, nahtlose Fläche unterstreicht die klare, minimalistische Ästhetik des Flurbereichs.



# Projekt



Flur - elegant, hell und weitläufig.

Der Flur zeigt eine offene und zeitgemäße Umgebung, die auf Klarheit und Transparenz ausgerichtet ist. Das visuelle Konzept basiert auf einer klaren Farbpalette aus reinem Weiß und verschiedenen Grautönen, welche eine ruhige und professionelle Raumwirkung entfalten.

Durch die Integration von durchgehenden Glaswänden und einer gleichmäßigen, hellen Deckenbeleuchtung wird eine zugängliche Atmosphäre geschaffen.

## Verwendete Leuchten

**Wuerzburg:** Die quadratischen Deckenleuchten mit ihrer diffusen Lichtabgabe sind markante Elemente des Flurs. Sie spenden ein gleichmäßiges, blendfreies Licht, das den gesamten Gang optimal ausleuchtet und gleichzeitig eine klare, moderne Ästhetik schafft. Ihr minimalistisches Design mit dem silbernen Rahmen fügt sich nahtlos in die Architektur ein und betont die Weitläufigkeit des Raumes.

Deckenleuchte: Wuerzburg-A-400-LS-D-LED-5000-3K

(Details zur Leuchte sowie zu deren Ausführungsvarianten finden Sie in der Produktbroschüre auf Seite 21)

## Einrichtung mit Wirkung

**Möbel:** Die Gestaltung konzentriert sich auf minimale Möblierung, um die Weitläufigkeit des Raumes zu betonen. Im Hintergrund sind durch die Glaswände vereinzelt Büromöbel wie Schreibtische und Stühle erkennbar, die auf die Funktion der angrenzenden Räume hinweisen.

**Wandgestaltung:** Die Wände sind in einem hellen Grau gehalten, was das moderne und klare Designkonzept unterstreicht. Die Glaswände, die die Büros vom Flur trennen, betonen die Transparenz und Offenheit des Gesamtkonzepts.

**Weitere Raumdetails:** Der Boden ist mit dunklen, glänzenden Fliesen ausgelegt, die die Helligkeit der Leuchten und der Wände kontrastieren und für eine edle Optik sorgen.



# Projekt



Flur - klar, professionell und funktional.

Der Flur präsentiert sich als heller und effizienter Verbindungsbereich, der auf die Anforderungen einer modernen Büroumgebung zugeschnitten ist. Das visuelle Konzept basiert auf einer Farbpalette aus neutralem Grau, warmem Braun und klarem Weiß, welche eine professionelle und geordnete Raumwirkung entfalten.

Durch den gezielten Einsatz von direkter und indirekter Beleuchtung sowie minimalistischer Gestaltung wird eine übersichtliche, zugängliche und entspannte Atmosphäre geschaffen.

## Verwendete Leuchten

**Frankfurt:** Die zylindrischen Wandleuchten mit opalen Diffusoren sind entlang des Flurs symmetrisch angebracht. Sie spenden ein weiches, blendfreies und indirektes Licht, das die Wände sanft illuminiert und eine angenehme Orientierung im Gang ermöglicht. Ihr schlichtes Design fügt sich harmonisch in die Umgebung ein und sorgt für eine gleichmäßige Ausleuchtung.

Wandleuchte: Frankfurt-W-300-LS-DID-LED-2200-3K

(Details zur Leuchte sowie zu deren Ausführungsvarianten finden Sie in der Produktbroschüre auf Seite 63)

**Damme:** Die dezent in die Decke integrierten Einbaudownlights dienen als primäre Lichtquelle. Ihre gleichmäßige und blendfreie Lichtverteilung gewährleistet eine optimale Ausleuchtung des gesamten Flurbereichs. Die klare Anordnung der Leuchten unterstreicht die moderne und funktionale Ästhetik des Raumes.

Einbaudownlight: Damme-E-225-LS-D-LED-1500-3K

(Details zur Leuchte sowie zu deren Ausführungsvarianten finden Sie in der Produktbroschüre auf Seite 16)

## Einrichtung mit Wirkung

**Möbel:** Die Ausstattung des Flurs ist bewusst minimalistisch gehalten, um die freie Begehbarkeit zu gewährleisten. Durch die angrenzende Glaswand ist der Blick auf einen Besprechungsraum mit modernen Bürostühlen und einem Tisch möglich.

**Wandgestaltung:** Die Wände sind in einem hellen, neutralen Grau gehalten, was eine ruhige und professionelle Basis schafft. Eine durchgängige Glaswand auf einer Seite des Flurs bietet Transparenz und verbindet den Flur optisch mit dem angrenzenden Raum.

**Weitere Raumdetails:** Der Boden ist mit einem durchgängigen, dunkelbraunen Teppichboden mit feiner Rippenstruktur ausgelegt, der für eine gedämpfte Akustik und ein angenehmes Laufgefühl sorgt.







# Sanitärbereiche

Sanitärraum – warm, luxuriös und textural.

Der Raum vermittelt eine moderne und behagliche Ästhetik. Die Farbpalette wird von reichen Holztönen und warmen Brauntönen geprägt, die in Kombination mit markanten Natursteinakzenten eine einladende und zeitlose Raumwirkung erzeugen. Texturierte Oberflächen und eine durchdachte Anordnung tragen zur Funktionalität bei.

Durch den Einsatz von atmosphärischer Beleuchtung und edlen Materialien wird eine helle und pflegeleichte Umgebung geschaffen.

## Verwendete Leuchten

**Danzig:** Diese hochfertige Leuchte mit handgefertigtem Leuchten-Stoffschirm sorgt für eine wohnliche Atmosphäre und leuchtet den Bereich des Waschbeckens optimal aus. Ebenfalls ist Funktionalität dadurch geboten, dass man den Stoff des Schirmes einfach abwischen und so von Staub befreien kann.

Deckenleuchte: DE-B-55-LS-D-1000-170-3K

(Details zur Leuchte sowie zu deren Ausführungsvarianten finden Sie in der Produktbroschüre auf Seite 18)

**Bornholm:** Die beiden schlanken, zylindrischen Pendelleuchten mit ihrer gläsernen metallischen Oberfläche sind präzise neben dem Waschbecken platziert und dienen als Kontrast zur hellen Deckenleuchte. Ihr klares, nach unten gerichtetes Licht betont die Funktionalität des Bereichs und fügt sich mit ihrem modernen Design nahtlos in die klare Ästhetik des Sanitärbereiches ein.

Pendelleuchte: Bornholm-P-100-LS-D-E27

(Details zur Leuchte sowie zu deren Ausführungsvarianten finden Sie in der Produktbroschüre auf Seite 39)

## Einrichtung mit Wirkung

**Möbel:** Der Raum ist mit einem modernen Aufsatzwaschbecken und einem hängenden WC in klarem Weiß ausgestattet, deren organische Formen einen Kontrast zur geradlinigen Architektur bilden. Ein großzügiger Waschtischunterschrank in hellem Greige sowie deckenhohe Einbauschränke in warmer Holzoptik bieten funktionalen Stauraum und unterstreichen das exklusive Design.

**Wandgestaltung:** Die Wände kombinieren verschiedene Texturen: großformatige Natursteinpaneele mit markanter Maserung setzen luxuriöse Akzente, während helle Terrazzo-Flächen und vertikale Holzlamellen dem Raum Struktur und Wärme verleihen.

**Weitere Raumdetails:** Die flache, kreisförmige Deckenleuchte mit schwarzem Rahmen sorgt für eine gleichmäßige Grundbeleuchtung. Ergänzt wird das Lichtkonzept durch die filigrane Pendelleuchten am Spiegel, die gezielte Lichtpunkte setzen und gemeinsam mit den natürlichen Materialien eine einladende Atmosphäre schaffen.



Weitere Projekte im Büro & Büroumfeld finden Sie auf unserer Internetseite. Dort finden Sie auch Projekte in anderen Anwendungsbereichen, so wie die Produkte und Produktdetails.

Unser Team an Kundenberatern




Ihre Ansprechpartnerin für Büro & Gewerbe:




Laura Seidel

☎ +49 (0) 57 22 – 966-555

✉ [beratung@emb-leuchten.de](mailto:beratung@emb-leuchten.de)









EMB Leuchten GmbH  
Steinberger Str. 13b  
31675 Bückeburg

 +49 (0) 57 22 – 966-555  
 [beratung@emb-leuchten.de](mailto:beratung@emb-leuchten.de)



[www.emb-leuchten.de](http://www.emb-leuchten.de)